



# TÀI LIỆU HƯỚNG DẪN CHĂM SÓC TÀI KHOẢN FACEBOOK – KINH NGHIỆM MỞ KHÓA

Copyright By ATP Software  
Timkiemkhachhang.vn  
Atpsoftware.vn

# HAI NỘI DUNG CHÍNH



**PHẦN I : KINH NGHIỆM CHĂM SÓC (NUÔI)  
TÀI KHOẢN FACEBOOK**

**PHẦN II : KINH NGHIỆM MỞ KHÓA TÀI  
KHOẢN BỊ CHECKPOINT**



## **PHẦN I:** **KINH NGHIỆM CHĂM SÓC (NUÔI) TÀI KHOẢN FACEBOOK**

**CÓ HAI LOẠI TÀI KHOẢN FACEBOOK CƠ BẢN**  
**TÀI KHOẢN DÙNG ĐỂ ĐĂNG BÀI LÊN NHÓM**  
**TÀI KHOẢN DÙNG ĐỂ BÁN HÀNG TRÊN PROFILE**



## ACC DÙNG ĐỂ ĐĂNG BÀI LÊN GROUP = JOIN THẬT NHIỀU NHÓM + ÍT BẠN BÈ + THÔNG TIN ĐẦY ĐỦ

- ✓ Join vào group chất (Group chất là Group có tương tác cao, khi đăng bài nào vào đều có người like/comment, được gợi ý có nhiều bạn bè tham gia. Khuyến khích join bằng tay sẽ dễ cảm nhận được Group chất hay không. **Mỗi ngày join sắp sỉ 30 group là an toàn.**
- ✓ Lập 10-20 acc theo tên người thân trong gia đình hoặc bạn bè. Thông tin đầy đủ, có thông tin gì điền hết vào, nếu quản lý nhiều acc nên lưu trong file Excel để dễ kiểm soát.
- ✓ Mỗi tài khoản add 20-50 bạn bè thân quen để thường xuyên tương tác (**tuyệt đối ko được trùng 100%, rất dễ bị FAQ**), các TK nên add Friends chéo cho nhau.
- ✓ Mỗi tài khoản nên đăng nhập vào 1 trình duyệt riêng biệt, ví dụ như Chrome có thể vào mục **CÀI ĐẶT**, ngay chỗ **NGƯỜI DÙNG** có thể add thêm các trình duyệt riêng biệt mới. Giả sử có sử dụng chung thì thường xuyên xóa lịch sử.
- ✓ Mỗi ngày ít nhất phải đăng nhập vào trình duyệt 1 lần để tương tác cho tài khoản.



## ACC DÙNG ĐỂ BÁN HÀNG TRÊN PROFILE = NHIỀU BẠN BÈ + TƯƠNG TÁC CỰC KÌ TỐT

- ✓ Tài khoản này khi khởi tạo cũng tương tự các bước cơ bản như nuôi acc join group : Thông tin đầy đủ + add 20-50 bạn bè thân quen để tương tác thường xuyên, join vào các group phù hợp với ngành nghề của mình .Thực hiện mọi hoạt động như acc chính : post status, share, like/cmt vào status của bạn bè trong Friends list, đăng bài lên group, like page,.....
- ✓ Xác định rõ đối tượng tiềm năng của mình là ai ? Sử dụng PM Simple UID của ATP để quét danh sách, sau đó dùng PM Simple Friends để kết bạn tự động.
- ✓ Áp dụng công thức **20% bán hàng và 80% chia sẻ kinh nghiệm** để mang lại giá trị. Không post bán hàng quá nhiều (spam newfeed, bạn bè có thể unfriend vì có cảm giác nhàm chán và làm phiền. Tuyệt đối ko post lên tường - ảnh hưởng quyền riêng tư)
- ✓ Hạn chế log in tại nơi mới khi xài tool hoặc nuôi nick.



## PHẦN II: KINH NGHIỆM MỞ KHÓA TÀI KHOẢN BỊ CHECKPOINT

### **NGUYÊN NHÂN BỊ CHECKPOINT TÀI KHOẢN (CHỦ YẾU DO CÁCH SỬ DỤNG):**

- ✓ Đăng nhập nhiều tài khoản trên cùng 1 trình duyệt, không thường xuyên xóa lịch sử web
- ✓ Thay đổi địa điểm đăng nhập tài khoản Facebook (Nick clone hay bị cũng vì nguyên nhân này)
- ✓ Spam, lạm dụng 1 tính năng quá nhiều, trong 1 thời điểm thực hiện song song nhiều thao tác cùng lúc.
- ✓ Tài khoản **đã bị chặn tính năng** đăng bài lên nhóm, tham gia nhóm, gọi lời mời kết bạn,...nhưng **vẫn cố tình** sử dụng tiếp.
- ✓ Không chịu tương tác cho tài khoản.
- ✓ Tài khoản **mới lập - dưới 3 tháng** và tài khoản **tương tác kém**.



# CÁC TRƯỜNG HỢP BỊ CHECKPOINT

**Trường hợp 1:** Nhấn tiếp tục bị bắt **XÁC MINH NGÀY SINH** => Nhập ngày sinh vào để mở khóa

**Trường hợp 2:** Bị bắt **XÁC MINH SỐ ĐIỆN THOẠI**, gửi mã về SĐT, điền lại vào Facebook để mở khóa.

**Trường hợp 3:** Bị bắt **XÁC MINH BẠN BÈ**, khi tạo tài khoản đã hướng dẫn phải tương tác **BẠN BÈ TRONG FRIENDS LIST** vì vậy phải nhớ bạn bè để gỡ ra. Nếu không được chuyển qua gỡ bằng Hola (xem phía sau)

**Trường hợp 4:** Bị bắt **XÁC MINH GIẤY TỜ TÙY THÂN** (xem hướng dẫn phía sau)

**Trường hợp 5:** Tài khoản bị vô hiệu hóa. Tài khoản này thường có rất nhiều nguyên nhân, nếu bị đối thủ chơi xấu Report thì kháng nghị lên bộ phận hỗ trợ Facebook. Nếu nguyên nhân do tài khoản đã Spam quá nhiều thì bị Vô hiệu hóa là chắc chắn rồi,.....



## TRƯỜNG HỢP 3 : XÁC MINH HÌNH ẢNH BẠN BÈ

- ✓ Nếu không tự mở được thì đăng xuất ngay, không nên cố gắng gỡ thử bất kì lần nào. Nếu gỡ không thành công thì khả năng gỡ bằng Hola bên dưới sẽ khó hơn.
- ✓ Bật trình duyệt Chrome để tải Hola về máy. Nếu ac nào không rành có thể search tìm như hình

hola app - Tìm với Google

https://www.google.com.vn/?gfe\_rd=cr&ei=-I6yV8K3D4immQWK8KeQCA#q=hola+app

Google hola app

hola app  
hola appvn  
hola app for ipad  
hola application

Khoảng 36:300:000 kết quả (0,42 giây)

Meo: Tìm kiếm chỉ kết quả tiếng Việt. Bạn có thể chỉ định ngôn ngữ tìm kiếm của mình trong Tùy chọn

**Unlimited Free VPN - Hola - Cửa hàng Chrome trực tuyến - Google**  
https://chrome.google.com/webstore/...free...hola/gkojfkheikighikafcpjkikifbnlmeio?...  
★★★★★ Xếp hạng: 5 - 174.528 phiếu bầu - Miễn phí - Chrome  
This is NOT a peer to peer application. For the full peer to peer VPN - download the windows application from [hola.org/download](https://hola.org/download) FREE and secure VPN. Access ...

**Hola VPN miễn phí - Các ứng dụng dành cho Android trên Google Play**  
https://play.google.com/store/apps/details?id=org.hola&hl=vi  
★★★★★ Xếp hạng: 4,5 - 401.270 phiếu bầu - Miễn phí  
miễn phí không giới hạn VPN | Bỏ cấm các trang web, các ứng dụng và nội dung | Suối nội dung phương tiện truyền thông | Giữ các hoạt động của bạn an toàn, ...



# TRƯỜNG HỢP 3 : XÁC MINH HÌNH ẢNH BẠN BÈ

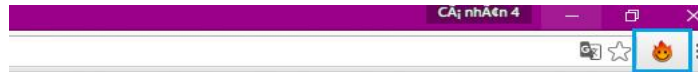
- ✓ Add ứng dụng vào Chrome



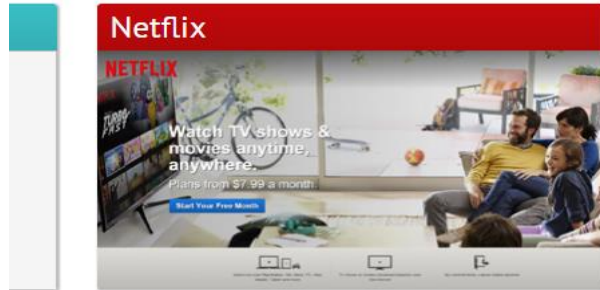
The screenshot shows the Chrome Web Store page for the application 'Unlimited Free VPN - Hola'. The page features a blue header with the application name and a red-bordered button labeled '+ THÊM VÀO CHROME'. Below the header, there are navigation tabs: 'TỔNG QUAN', 'BÀI ĐÁNH GIÁ', 'HỖ TRỢ', and 'CÓ LIÊN QUAN'. The main content area displays the Hola logo (a smiling face with flames) and the text 'hola! Unblock any site from any country'. On the right side, there is a section titled 'Tương thích với thiết bị của bạn' (Compatible with your device) with the text: 'Access websites blocked in your country, company or school with Hola! Hola is free and easy to use! This is NOT a peer to peer application. For the full peer to peer VPN - download the windows application from hola.org/download'.

# TRƯỜNG HỢP 3 : XÁC MINH HÌNH ẢNH BẠN BÈ

✓ Sau khi add xong ứng dụng Hola sẽ hiển thị bên góc phải trên cùng của trình duyệt



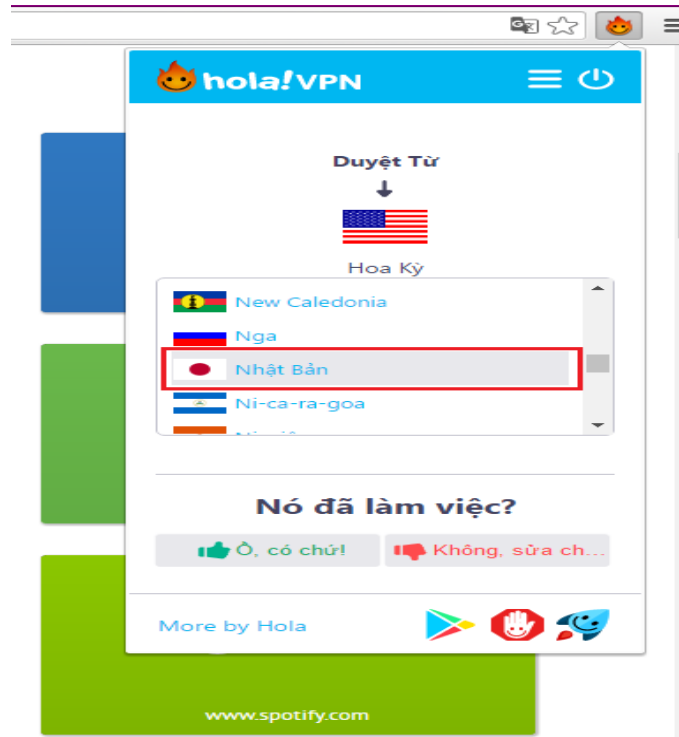
VPN | AdBlock | Accelerator | Browser | FAQ |



✓ Sau khi add xong ứng dụng Hola sẽ hiển thị bên góc phải trên cùng của trình duyệt



## TRƯỜNG HỢP 3 : XÁC MINH HÌNH ẢNH BẠN BÈ



- ✓ Nhấn vào ứng dụng Hola -> chọn **Nhật Bản**
- ✓ Sau đó mở link [m.facebook.com](https://m.facebook.com) đăng nhập tài khoản vào và làm theo hướng dẫn, thường sẽ chuyển về checkpoint ngày sinh -> Nhập ngày sinh vào để gỡ.
- ✓ Nếu như vẫn hiện checkpoint hình ảnh bạn bè thì đăng xuất ra và để tầm 3-4 ngày sau đó mở link [m.facebook.com](https://m.facebook.com) đăng nhập lại để gỡ checkpoint

## TRƯỜNG HỢP 4 : XÁC MINH GIẤY TỜ TÙY THÂN

- ✓ Sau khi nhấn tiếp tục Facebook sẽ yêu cầu up giấy tờ tùy thân (các giấy tờ liệt kia phía dưới)
- ✓ Bước 1: Up 1 mặt trước của 1 loại giấy tờ bất kì theo yêu cầu của Facebook, ví dụ CMND. Tầm 2-3 phút sau, bộ phận hỗ trợ sẽ gửi 1 mail về email đã đăng kí tài khoản Facebook đó. Ghi đầy đủ thông tin như mẫu bên dưới (ghi càng chi tiết càng tốt) và up kèm thêm hình ảnh các loại giấy tờ đang có (mặt trước + mặt sau).

*Chào bộ phận hỗ trợ Facebook*

*Tôi tên là :.....*

*Sinh ngày :.....*

*SĐT đăng kí Facebook :*

*Số chứng minh nhân dân :*

*Lí do : Hiện tôi không vi phạm điều khoản sử dụng của Facebook, tài khoản này có khách hàng của tôi,.....  
..(ghi lí do hợp lý tí xíu, có thể đổi lỗi mất nick này làm ảnh hưởng doanh thu,...)*

*Tôi hoàn toàn chịu trách nhiệm với những thông tin đã cung cấp như trên. Mong nhận được phản hồi sớm từ bộ phận hỗ trợ.*

*Xin cảm ơn !*



# LƯU Ý QUAN TRỌNG

- ✓ Tương tác ở đây là tương tác **thường xuyên và liên tục**. Nick lâu năm nhưng không chịu tương tác thì việc thỉnh thoảng bị quét là điều bình thường.
- ✓ Muốn giữ tài khoản được lâu thì việc tương tác cho tài khoản là bắt buộc, tương tác như nick chính và đầy đủ các hoạt động : like, comment, like page, join group,...
- ✓ Thông tin tài khoản đầy đủ, rõ ràng



Copyright By ATP Software  
Timkiemkhachhang.vn  
Atpsoftware.vn

**CHÚC ANH/CHỊ KINH DOANH HIỆU QUẢ !**